



Serie 2125

# CIERRE MANETA ABATIBLE PORTACANDADO

Seguridad reforzada para gabinetes y encerramientos



## Ventajas

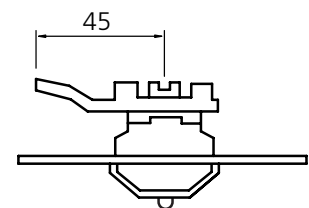
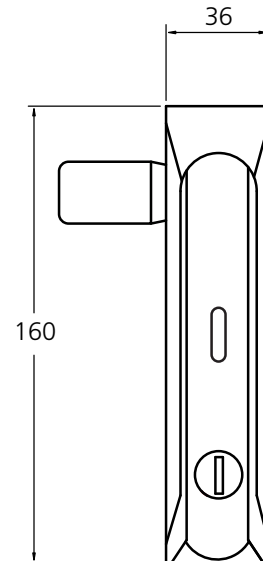
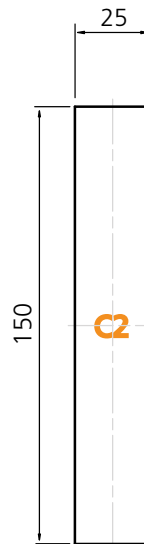
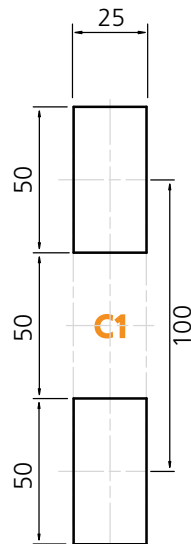
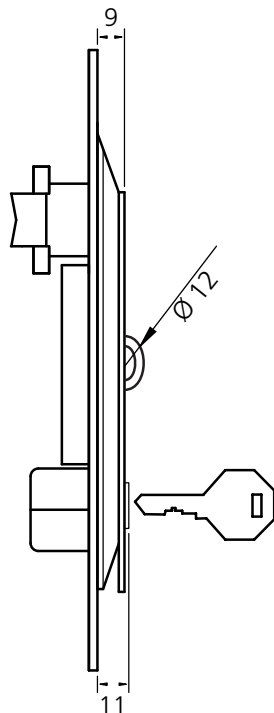
- Montaje a la derecha o izquierda de la puerta
- Cilindro con cubierta de protección antipolvo
- Reforzamiento de cerradura con candado adicional
- Posibilidad de montaje hermético al agua según IP65

## Material

- Carcaza:** Zamak
- Maneta abatible:** Zamak
- Lengüeta:** Acero 4mm zincado

## Acabados

- Carcaza:** Zamak negro 1
- Muletilla:** Zamak negro 1



## Datos Técnicos

- Montaje de Lengüeta:** 1 punto 1  
3 puntos 3

- Perforación de montaje:** tipo **C1** tipo **C2**

Dimensiones dadas en milímetros (mm)